RECOMMANDÉ
FFBB

Dall'Ball®

Le spécialiste du revêtement Sol Basket

idplast

Logiciel de conception personnalisé
Consultez notre site www.idplast.com

CONCEPT

I.D.PLAST, société spécialiste de la dalle plastique, développe un concept basket, permettant de poser sur un lieu d'installation, extérieur ou intérieur, une aire de jeu constituée de dalles thermoplastiques DALL'BALL® et de lignes de jeux se clippant entre elles pour former un terrain de basket aux dimensions désirées.



Fête du Basket - Hôtel de ville - Paris - Mai 2014
Crédits photos © Bellenger/is/ffbb

RECOMMANDÉ
FFBB

Pédagogique

L'enseignement du basket, au plus jeune âge, passe par l'adéquation entre la taille du terrain, la hauteur du panier et la taille du ballon utilisées.
Les surfaces de DALL'BALL® dédiées à l'apprentissage du basket grâce à des surfaces de couleurs attrayantes, permettant de :

- Mieux visionner l'aire de jeu
- Reconnaitre les zones de jeux

L'aire de jeu DALL'BALL® est toujours adaptée à la pédagogie du basket et au plaisir du jeu.

Modularité

En plus de ses qualités, DALL'BALL® est reconnu pour son choix d'aires de jeux. Du particulier aux clubs, chacun trouve une offre correspondant à ses envies.
La gamme DALL'BALL® regroupe plusieurs possibilités d'aires de jeux, du court adulte standard 32 x 19 mètres à la mini surface basket 13 x 13 mètres.
DALL'BALL® existe également en kit transportable, parfaitement adapté à des manifestations ponctuelles ou évènementielles puisque sa conception est prévue pour un montage et un démontage rapide.

Technique

Le revêtement est constitué de dalles et de bandes de jeux, modulaires, emboîtables et maintenues par clips. Ces dalles sont en résine de synthèse, résistantes à l'usure, auto drainantes, indéformables et recyclables. Le demi-cercle de jeux est un marquage spécial.

Données Techniques

Rebond de la balle *
selon norme XP. P90-110
Stabilité des couleurs aux U.V. *
Dimension d'une dalle : 33 x 33 cm *
Epaisseur d'une dalle : 1,5 cm *
Poids d'une dalle : 400 g *
Matériau polypropylène *
avec une base caoutchouc
stabilisé U.V.

Norme
XP P90-110

Conformité des propriétés physiques
selon la norme XP P90-110 LABOSPORT

ÉCONOMIQUE

Le produit DALL'BALL® est également la solution idéale pour toutes vos réhabilitations de courts usagés. Le revêtement DALL'BALL® se place très facilement par-dessus vos courts existants d'où un investissement à moindre coût et rentable.

SCHÉMAS D'IMPLANTATION

RECOMMANDÉ FFBB

RAQUETTE SIMPLE

Dimensions 13 x 13 mètres est composé de 1521 dalles 33 x 33 cm pour une surface de 169 m^2.

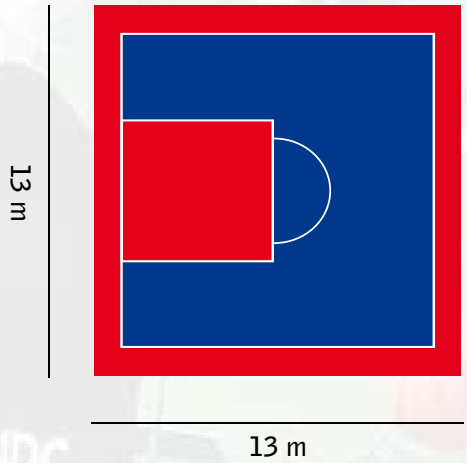

LE CENTRE DE FORMATION

Dimensions 36 x 24 mètres est composé de 7776 dalles 33 x 33 cm pour une surface de 864 m^2.

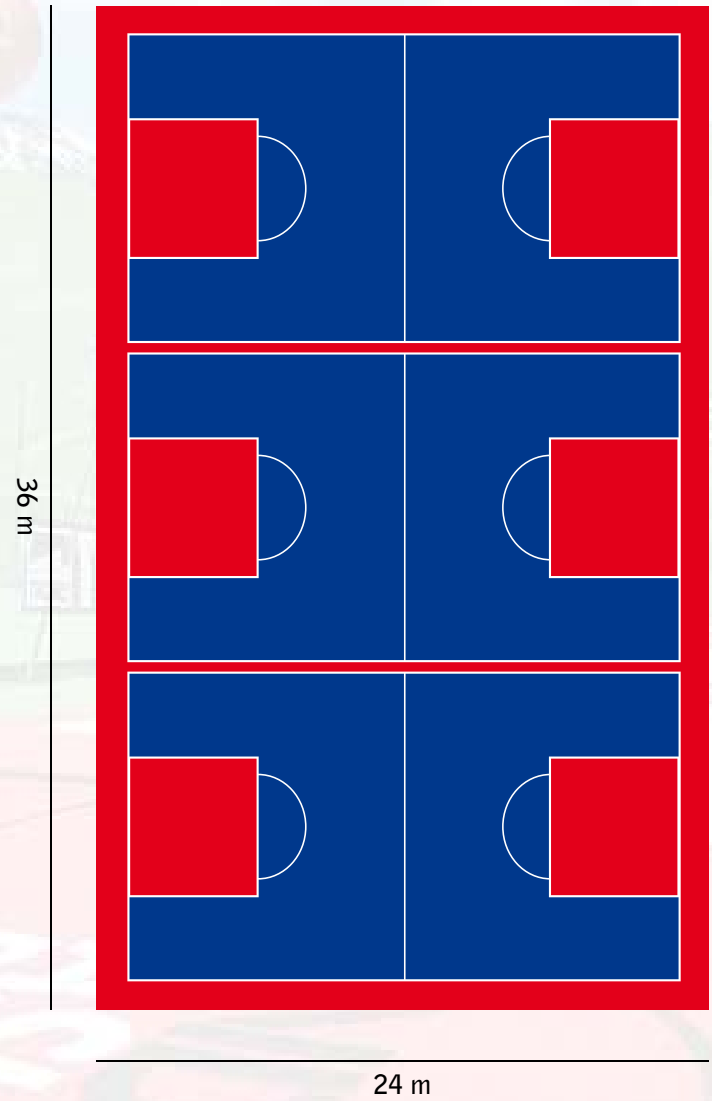

RECOMMANDÉ
FFBB

TERRAIN ADULTE
STANDARD

Dimensions 32 x 19 mètres est composé de 5472 dalles 33 x 33 cm pour une surface de 608 m².

PLATEFORME PHARE 2017

TERRAIN 3 X 3

Dimensions 19 x 15 mètres est composé de 2565 dalles 33 x 33 cm pour une surface de 285 m².



POSSIBILITÉ DE LOCATION SUR CETTE SURFACE

Coloris

Toutes les couleurs sont homologuées et officielles.
Standards de la FFBB

Possibilité d'autres couleurs sur simple demande.

Le savoir-faire spécifique de DALL'BALL® lui permet de s'adapter à vos besoins et de vous proposer vos propres coloris sur demande avec la possibilité de personnaliser vos surfaces.

Montage

1

2

3

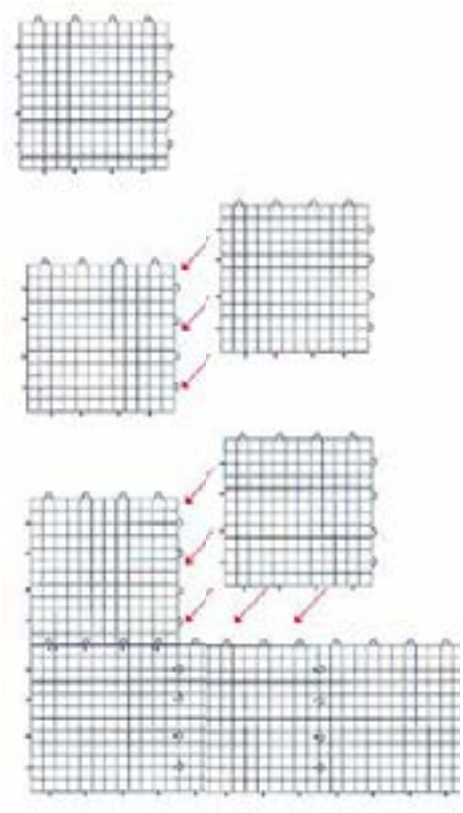

Matériel

* Maillet en caoutchouc
* Cutter ou scie
* Gants
* Un livret technique de montage détaillé est fourni à l'achat d'un court.

Règles de base

* Respecter l'orientation des dalles (position des oeillets)
* Commencer en bas à gauche
* Montage par rangée (horizontale ou latérale)

FABRICATION

Les fabrications sont réalisées dans notre usine aux normes iso 9002. Le délai de fabrication est de 4 semaines à réception de commande.

Entretien

L'entretien d'une aire de jeu DALL'BALL® est simple :

* une fois par an : balayer les dalles et passer un nettoyeur haute pression.

* une fois tous les 3 à 5 ans suivant l'implantation (intérieur ou extérieur), démonter le court par m² et enlever avec un nettoyeur haute pression les impuretés, nettoyer avec un balai la surface bétonnée et remonter la structure.

* Aspirateur industriel tous les 3 à 5 ans pour dépoussiérer et nettoyer les surfaces.

Utiliser uniquement des produits préconisés à l'entretien du plastique.

Conditionnement

Le conditionnement est fait sur palette (110 x 110 cm), cerclée, avec étiquettes aux coordonnées du destinataire. Clippage par m² sur demande (assemblage de 9 dalles sur palette).
Livraison par camion hayon obligatoire pour faciliter le déchargement.
Une palette contient 630 dalles soit 70 m² (260kg).

I.D. PLAST SAS
Parc Industriel Sud
01100 BELLIGNAT - FRANCE
Tél. +33 (0)4 74 75 14 91
Port. +33 (0)6 86 64 05 90
isabelle.collomb@idplast.com
www.idplast.com

N° SIRET 404 951 311 00053

www.noiretblanc.fr